

AXIÁLNE, RADIÁLNE A POTRUBNÉ ODSÁVACIE VENTILÁTORY

VOLITEL'NÉ PRÍSLUŠENSTVO

NEREVERZIBILNÉ REGULÁTORY OTÁČOK

C5 0,5 (kód: 12987)



- Nereverzibilný regulátor otáčok s 5-stupňovou reguláciou.
- Montáž na stenu.
- Nevhodný pre modely s časovým spínačom alebo automatickou mriežkou.
- Hmotnosť 0,2kg.
- Max. záťaž 0,5A; 100W.

C 1,5 (kód: 12966)



- Nereverzibilný regulátor otáčok s plynulou reguláciou.
- Montáž na stenu.
- Nevhodný pre modely s časovým spínačom alebo automatickou mriežkou.
- Hmotnosť 0,2kg.
- Max. záťaž 1,5A; 200W.

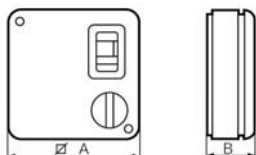
C 2,5 (kód: 12967)



- Nereverzibilný regulátor otáčok s plynulou reguláciou.
- Montáž na stenu.
- Nevhodný pre modely s časovým spínačom alebo automatickou mriežkou.
- Hmotnosť 0,2kg.
- Max. záťaž 2,5A; 450W.

Rozmery

	kód	V~50Hz	∅A [mm]	B [mm]
C5 0,5	12987	220-240	120	43
C1,5	12966	220-240	120	43
C2,5	12967	220-240	120	43



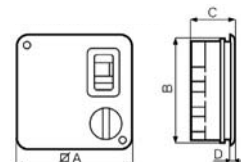
SCNRB (kód: 12971)



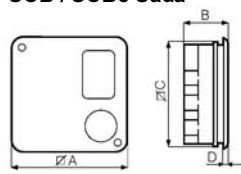
- Nereverzibilný regulátor otáčok s plynulou reguláciou.
- Zapustená montáž.
- Nevhodný pre modely s časovým spínačom alebo automatickou mriežkou.
- Hmotnosť 0,25kg.
- Max. záťaž 1,5A; 200W.

Rozmery

kód	V~50 Hz	∅A [mm]	B [mm]	C [mm]	D [mm]
12971	220-240	142	135	59,5	4,5



SCB / SCB5 Sada



- SCB - Sada pre zapustenú montáž regulátorov C1,5 a C2,5.
- SCB5 - Sada pre zapustenú montáž C5 0,5.

Rozmery (mm)

	kód	∅A	B	∅C	D
SCB	22481	142	59,5	135	4,5
SCB5	22483	142	59,5	135	4,5

DUO (kód: 22914)



- On/Off, prepínanie otáčok.
- Dvojotáčkový regulátor.
- Vhodný pre všetky modely s dvoma otáčkami.
- Max. záťaž 1,6A; 250W.
- Hmotnosť: 0,2kg.

Rozmery

kód	V~50Hz	Šírka [mm]	Výška [mm]	Hĺbka [mm]
22914	220-240	52	64	45

REVERZIBILNÉ REGULÁTORY OTÁČOK

CR5 (kód: 12943)



- Reverzibilný regulátor otáčok s 5-stupňovou reguláciou.
- Montáž na stenu.
- Možnosť regulácie viacerých ventilátorov súčasne.
- Max. záťaž 100W; 1,2A.

CRN (kód: 12945)



- Reverzibilný ovládač s ON/OFF reguláciou.
- Montáž na stenu.
- Možnosť regulácie viacerých ventilátorov súčasne.
- Prirodzené vetranie
- Max. záťaž 100W; 1,2A.

Regulátory otáčok sú nevhodné pre modely s časovým spínačom.

CR5N (kód: 12941)



- Reverzibilný regulátor otáčok s 5-stupňovou reguláciou.
- Montáž na stenu.
- Možnosť regulácie viacerých ventilátorov súčasne.
- Prirodzené vetranie.
- Max. záťaž 100W; 1,2A.

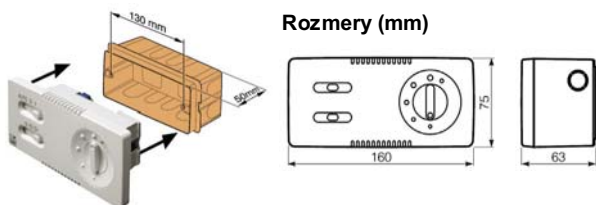
CREN (kód: 12944)



- Reverzibilný regulátor otáčok s plynulou reguláciou.
- Montáž na stenu.
- Možnosť regulácie viacerých ventilátorov súčasne.
- Prirodzené vetranie.
- Max. záťaž 100W; 1,2A.

Regulátory otáčok sú nevhodné pre modely s časovým spínačom.

Možnosť zapustenej montáže pomocou príslušenstva.



Rozmery (mm)

Parametre

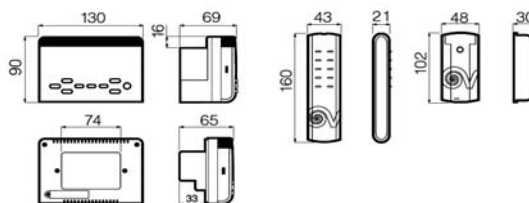
	kód	V~50Hz	max. teplota [°C]	krytie IP
CR5	12943	220-240	50	20
CRN	12945	220-240	50	20
CR5N	12941	220-240	50	20
CREN	12944	220-240	50	20

TELEVARIO



- Reverzibilný infračervený diaľkový ovládač a regulátor otáčok.
- Regulácia troch otáčok.
- ON/OFF.
- Nastaviteľný časovač.
- Držiak je súčasťou dodávky.

Rozmery (mm)



SNÍMAČE PROSTREDIA

- Snímače prostredia sú navrhnuté na detekovanie konkrétnych podmienok prostredia (vlhkosť, teplota, prítomnosť osôb a kvalita vzduchu).
- Vhodné pre použitie s modelmi Vortice Vario a Lineo.
- Montáž na stenu.

C PIR - DETEKTOR POHYBU



- Sníma prítomnosť osôb v dosahu snímača.

C SMOKE - DETEKTOR PACHOV



- Sníma prítomnosť cigaretového dymu, zápachov a iných znečisťujúcich látok vo vzduchu.

C HCS - VLHKOSŤ



- Sníma prekročenie (pokles) relatívnej vlhkosti okolia a spustí ventilátor, ak relatívna vlhkosť prekročí alebo poklesne pod hodnotu 65%. Obsahuje časovač nastaviteľný v rozsahu 3 až 20 minút.

C TEMP - TEPLOTA



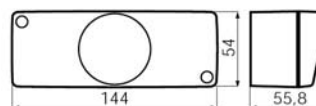
- Sníma prekročenie nastavenej teploty v miestnosti. Rozmedzie od 10 do 40°C.

C TIMER - ČASOVAČ



- Nastaviteľný časový spínač. Nastavenie 3 až 20 minút.

Rozmery (mm)



Parametre























	kód	V~50Hz	max. záťaž [A]	max. teplota [°C]	krytie IP
C PIR	12988	220-240	3	50	20
C SMOKE	12993	220-240	3	50	20
C TIMER	12999	220-240	3	50	20
C TEMP	12992	220-240	3	50	20
C HCS	12994	220-240	3	50	20

KOMPATIBILITA REGULÁTOROV OTÁČOK




	MF 90/3.5''	MF 100/4''	MF 120/5''	MF 150/6''	M 100/4''	M 120/5''	M 150/6''	MG 90/3.5''	MG 100/4''	MG 120/5''	MG 150/6''	VARIO 150/6''	VARIO 230/9''	VARIO 300/12''	VORT MAX S	ARIETT	ARIETT I	QUADRO MICRO 80	QUADRO MICRO 100	QUADRO MICRO 100 I	QUADRO MEDIO	QUADRO MEDIO I	QUADRO SUPER	QUADRO SUPER I	VORT PRESS 110	VORT PRESS 220	VORT PRESS 110 I	VORT PRESS 140 I	VORT PRESS 240 I	AXIAL	ANGOL	
DUO																																
C5 0.5																																
C1.5																																
C2.5																																
SCNRB																																
CR 5																																
CREN																																
CRN																																
CR5N																																
TELEVARIO																																

	CA 100	CA 100 Q	CA 125	CA 125 Q	CA 150	CA 160	CA 160 Q	CA 200	CA 200 Q	CA 250	CA 250 Q	CA 315	CA 315 Q	CA 100 VOD	CA 125 VOD	CA 150 VOD	CA 200 VO	CA 200 VO Q	CA 250 VO	CA 315 VO	CA 100 W	CA 125 W	CA 150 W	CA 160 W	CA 200 W	CA 250 W	CA 315 W	CA 125 RF	CA 150 RF	CA 160 RF	CA 200 RF	CA 250 RF	CA 315 RF	LINEO 100 VO	LINEO 100 Q VO	LINEO 125 VO	LINEO 150 VO	LINEO 160 VO	LINEO 200 VO	LINEO 200 Q VO	LINEO 250 VO	LINEO 250 Q VO	LINEO 315 VO	
DUO																																												
C5 0.5																																												
C 1.5																																												
C 2.5																																												
SCNRB																																												













PRÍSLUŠENSTVO PRE AXIÁLNE A RADIÁLNE VENTILÁTORY

Názov	Kód	Kompabilitilita	
 sada pre zapustenú montáž	SCB	22481	12987, 12966, 12967
 pevná mriežka	GFI 10	22010	Pre modely ø100
	GFI 12/15	22020	Pre modely ø120 a ø150
 gravitačná mriežka	GGR 100	22332	Pre modely ø100
	GGR 120/125	22333	Pre modely ø120
	GGR 150/160	22334	Pre modely ø150
 sada mriežok (pre všetky modely Punto)		22143	Pre modely ø 90
		22140	Pre modely ø100
		22141	Pre modely ø120
		22142	Pre modely ø150
 sada pre montáž do okna (pre modely Punto)	F 100/4"	22131	Pre modely ø100 s automatickou mriežkou
	F 120/5"	22132	Pre modely ø120 s automatickou mriežkou
	F 150/6"	22133	Pre modely ø150 s automatickou mriežkou
 stropná sada (pre modely Punto Filo)	SF 100	22162	Pre modely PUNTO FILO ø90 a ø100
	SF 120	22163	Pre modely PUNTO FILO ø120
	SF 150	22164	Pre modely PUNTO FILO ø150
 stropná sada (pre modely Punto)	S 100	22154	Pre modely ø90 a ø100
	S 120	22155	Pre modely ø120
	S 150	22156	Pre modely ø150
 12V transformátor 230-240/12V	GA 12V	22150	11203
	GA 12V A	22151	11223
 predĺžená pevná mriežka		22011	Pre modely ø100
 teleskopické potrubie		22256	Pre modely ø90 a ø100
		22257	Pre modely ø120
		22258	Pre modely ø150
 montážna konzola		22259	Pre modely PUNTO GHOST ø90 a ø100
		22260	Pre modely PUNTO GHOST ø120
		22261	Pre modely PUNTO GHOST ø150
 sada pre montáž do falošného stropu		22823	Pre všetky modely
 horizontálny odvod - nástavec s vysokým profilom		22841	12010, 12011, 11995, 11996
 horizontálny odvod - nástavec s nízkym profilom		22842	12010, 12011, 11995, 11996
 usmerňovač vyfukovaného vzduchu		22310	Pre modely ø100
 montážne konzoly	VP-C	22815	11971, 11972 pre modely Vort Press 140
		22674	11899
 svorka na potrubie		22668	11899
 malé svorky na potrubie + doplnkové ventily		11891	11899
 prírodné vzduchové výustky	15m ³ /h	91012	11899
	30m ³ /h	91014	11899
 šnúrový záves		91034	11899
 hlukovo izolované prírodné vzduchové výustky	15m ³ /h	91016	11899
	30m ³ /h	91018	11899
	45m ³ /h	91035	11899
 strešný prechod s hlavicou		91020	11899

PRÍSLUŠENSTVO PRE POTRUBNÉ VENTILÁTORY

Názov	Kód	CA	CA VO	CA WALL	CA ROOF	LINEO	
 pevná mriežka	GFI 10	22010	16000, 16001	16008		17005, 17025, 17001, 17021	
	GFI 12/15	22020	16010, 16011, 16020	160018, 16028		17002, 17022, 17003, 17023	
 gravitačná mriežka	PGR 250	50150	16050, 16051	16035	16002, 16012		
	PGR 300	50250	16060, 16061	16055			
	PGR 350	50350	16060, 16061	16065	16022		
	PGR 400	50450			16072, 16042, 16052		
	PGR 500	50550			16062		
 ochranná mriežka	CA - G 100	22750	16000, 16001		16002		
	CA - G 125	22755	16010, 16011		16012	16013	
	CA - G 150	22760	16020		16022	16023	
	CA - G 160	22762	16070, 16071		16072	16073	
	CA - G 200	22765	16030, 16040		16042	16043	
	CA - G 250	22770	16050, 16051		16052	16053	
	CA - G 315	22775	16060, 16061		16062	16063	
	Lineo - G 100	22701					17005, 17025, 17001, 17021
	Lineo - G 125	22702					17002, 17022
	Lineo - G 150	22703					17003, 17023
	Lineo - G 160	22704					17004, 17024
	Lineo - G 200	22705					17006, 17026
Lineo - G 250	22706					17009	
Lineo - G 315	22707					17010	

PRÍSLUŠENSTVO PRE POTRUBNÉ VENTILÁTORY

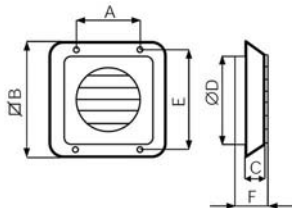
Názov	Kód	CA	CA VO	CA WALL	CA ROOF	LINEO	
 spätná klapka	Lineo - S 100	22551	16000, 16001	16008	16002	17005, 17025, 17001, 17021	
	Lineo - S 125	22556	16010, 16011	16018	16012	16013	17002, 17022
	Lineo - S 150	22562	16020		16022	16023	17003, 17023
	Lineo - S 160	22563	16070, 16071	16028	16072	16073	17004, 17024
	Lineo - S 200	22566	16030, 16040	16035, 16045	16042	16043	17006, 17026
	Lineo - S 250	22571	16050, 16051	16055	16052	16023	17009
	Lineo - S 315	22576	16060, 16061	16065	16062	16036	17010
 ochranná sieť	TRA 250	51150	16030, 16040, 16050, 16051	16035, 16045, 16055	16002, 16012		17004, 17024, 17009, 17010
	TRA 350	51350	16060, 16061	16065	16022		17010
	TRA 400	51450			16072, 16042, 16052		
	TRA 500	51550			16062		
 svorka na potrubie	CA - FU 100	22667			16002		
	CA - FU 125	22668			16012	16013	
	CA - FU 150	22669			16022	16023	
	CA - FU 160	22666			16072	16073	
	CA - FU 200	22671			16042	16043	
	CA - FU 250	22672			13052	16053	
	CA - FU 315	22673			16062	16063	
 sada pre montáž dvoch ventilátorov vedľa seba	Lineo PF 100	22577					17001, 17021
	Lineo PF 125	22578					17002, 17022
	Lineo PF 150	22579					17003, 17023
	Lineo PF 160	22581					17004, 17024
	Lineo PF 200	22582					17006, 17026
	Lineo PF 250	22583					17009
 sada pre montáž dvoch ventilátorov za sebou	Lineo C 100	22584					17001, 17021
	Lineo C 125	22585					17002, 17022
	Lineo C 150	22586					17003, 17023
	Lineo C 160	22587					17004, 17024
	Lineo C 200	22588					17006, 17026
	Lineo C 250	22589					17009
	Lineo C 315	22592					17010
	montážna platňa	Lineo SF - 500	22593				
Lineo SF - 730		22594					17009, 17010
 potrubný ohrievač	AH 100	22796					17001, 17021, 17005, 17025
	AH 125	22797					17002, 17022
	AH 150	22759					17003, 17023
	AH 160	22798					17004, 17024
	AH 200	22790					17006, 17026, 17007
	AH 250	22791					17009, 17027
	AH 315	22792					17010
H3 315	22779					17010	
 tlmič hluku	NA 100	22780					17001, 17021, 17005, 17025
	NA 125	22781					17002, 17022
	NA 150	22756					17003, 17023
	NA 160	22783					17004, 17024
	NA 200	22784					17006, 17026, 17007
	NA 250	22785					17009, 17027
	NA 315	22786					17010
 filtračný box	AF 100	22793					17001, 17021, 17005, 17025
	AF 125	22794					17002, 17022
	AF 150	22799					17003, 17023
	AF 160	22795					17004, 17024
	AF 200	22787					17006, 17026, 17007
	AF 250	22788					17009, 17027
	AF 315	22789					17010
 diferenciálny presostat	PD	22240					17001, 17021, 17005, 17025
 prepojovacia sada pre diferenciálny presostat		22242					17003, 17023
 prietokový spínač	FA	22241					17002, 17022
 pevná mriežka	FG 100	22165					17001, 17021, 17005, 17025
	FG 125	22166					17002, 17022
	FG 150	22167					17003, 17023

ROZMERY PRÍSLUŠENSTVA

GFI - pevná mriežka

Montáž do vonkajšieho prostredia.
GFI 10 - $\varnothing 90$, $\varnothing 100$ mm
GFI 12/15 - $\varnothing 120$, $\varnothing 150$ mm

Hmotnosť: 0,1kg
Farba: sivá

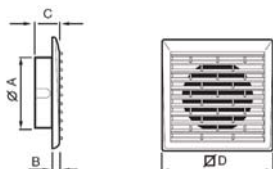


Rozmery (mm)

	kód	A	$\varnothing B$	C	$\varnothing D$	E	F
GFI 10	22010	100	150	24	97	133	50
GFI 12/15	22020	110	197	30	155	180	-

FG - pevná mriežka

Montáž na začiatok alebo koniec ventiláčného potrubia.
Vyrobená z anti UV-ABS umelej hmoty.
Hmotnosť: 0,1kg
Farba: biela



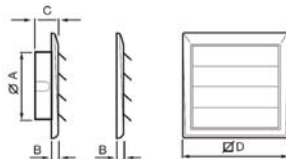
Rozmery (mm)

	kód	$\varnothing A$	B	C	$\varnothing D$
FG 100	22165	99	8	28	140
FG 120	22166	119	8	28	160
FG 150	22167	155	8	28	198

GGR - gravitačná mriežka

Montáž do vonkajšieho prostredia.
GGR 100 - $\varnothing 100$
GGR 120/125 - $\varnothing 120$
GGR 150/160 - $\varnothing 150$

Hmotnosť: 0,1kg
Farba: biela



Rozmery (mm)

	kód	$\varnothing A$	B	C	$\varnothing D$	E	Počet lamiel
GGR 100	22332	99	8	28	140	95,5	5
GGR 120/120	22333	119	8	28	160	118	5
GGR 150/160	22334	155	8	28	198	152	6

SADA MRIEŽOK

Sada vhodná pre všetky modely Punto.

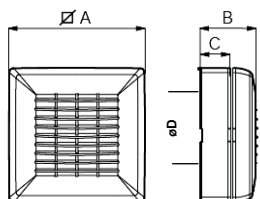
22143 - $\varnothing 90$ mm
22140 - $\varnothing 100$ mm
22141 - $\varnothing 120$ mm
22142 - $\varnothing 150$ mm



SADA PRE MONTÁŽ DO OKNA

Sada pre montáž do okna umožňuje inštaláciu ventilátora do okien s jednoduchým alebo dvojitým zasklením. Vhodná pre všetky modely Punto.

Minimálna hrúbka skla: 2mm
Maximálna hrúbka skla: 20mm.



Rozmery (mm)

	kód	$\varnothing A$	B	C	$\varnothing D$	max. hrúbka skla
F 100/4"	22131	158	69	22	123+128	20
F 120/5"	22132	179	80	33	143+148	20
F 150/6"	22133	213	87	40	178+183	20

STROPNÁ SADA

Vyrobená z mäkkej gumy, ktorá zabraňuje presakovaniu vody, pričom je zabezpečená aj ochrana IPX4.



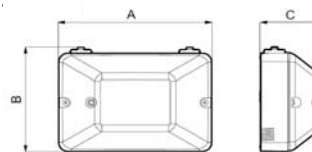
Pre modely Punto 22154 - S 100
22155 - S 120
22156 - S 150



Pre modely Punto Filo 22162 - SF 100
22163 - SF 120
22164 - SF 150

GA transformátor

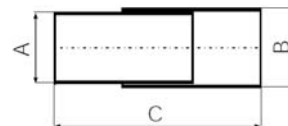
GA 12V transformátor.
GA 12V A transformátor.



Rozmery (mm)

	kód	A	B	C
GA 12V	22150	161	117	65
GA 12V A	22151	161	117	65

TELESKOPICKÉ POTRUBIE



Rozmery (mm)

pre modely	kód	A	B	C
$\varnothing 90/\varnothing 100$	22256	110	114	200-380
$\varnothing 120$	22257	130	135	200-380
$\varnothing 150$	22258	160	168	200-380

MONTÁŽNA KONZOLA

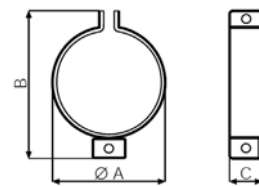
Pre modely GHOST.

$\varnothing 90/\varnothing 100$ - 22259
 $\varnothing 120$ - 22260
 $\varnothing 150$ - 22261



SVORKA NA POTRUBIE

Hmotnosť: 0,1kg



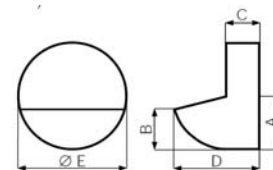
Rozmery (mm)

kód	$\varnothing A$	B	C
22668	128	163	30

USMERŇOVAČ VYFUKOVANÉHO VZDUCHU

- Upevnenie na potrubie.

Hmotnosť: 0,2kg



Rozmery (mm)

kód	A	B	C	D	$\varnothing E$
22310	49,5	37	30	70	99

SADA PRE MONTÁŽ DO FALOŠNÉHO STROPU

Maximálna výška 40cm.

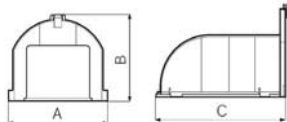


Rozmery (mm)

kód	A	B	C	D	E	F
22823	275	20	3	226	20	3

HORIZONTÁLNY ODVOD - NÁSTAVEC S VYSOKÝM PROFILOM

Pre ventilátory so zabudovaním do stropu, s bočným výfukom do potrubia.

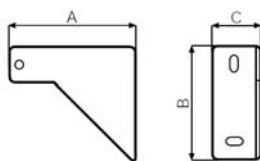


Rozmery (mm)

kód	A	B	C
22841	105	82	175

MONTÁŽNE KONZOLY

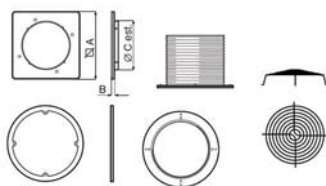
Pre montáž na stenu alebo na strop. Dvojdielna sada.



Rozmery (mm)

kód	A	B	C
22674	84	75	35

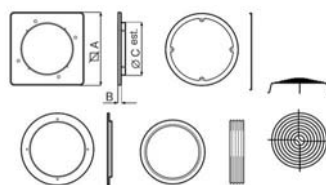
SADA PRE DVOJITÉ OKNO - KIT FF



Rozmery (mm)

kód	∅A	B	C
13024	215	7	157
13025	294	7	233
13026	390	7	303

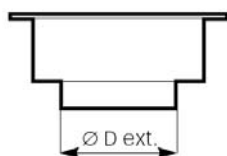
SADA PRE ZDOJENÉ SKLO - KIT VV



Rozmery (mm)

kód	∅A	B	∅C
13021	215	7	157
13022	294	7	233
13023	390	7	303

SADA PRE MONTÁŽ DO HRUBEJ STENY - KIT ML



Rozmery (mm)

pre modely	kód	∅ D
150/6"	13015	171
230/9"	13016	240
300/12"	13017	300

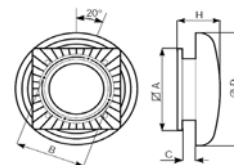
SADA PRE MONTÁŽ DO STENY - KIT MU



Rozmery (mm)

kód	A	B
13018	380	M4

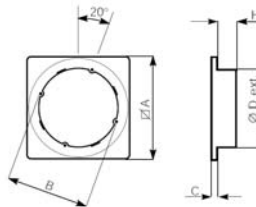
PROTIVETERNÝ KRYT - KIT TE



Rozmery (mm)

pre modely	kód	∅ D	∅A	B	C	H
150/6"	13001	300	215	175	28	111
230/9"	13002	400	294	249	30	145
300/12"	13003	534	390	316	33	181

SADA PRE ODDELENÚ STREŠNÚ MONTÁŽ - KIT TC

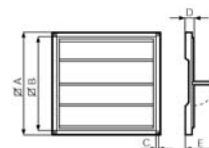


Rozmery (mm)

pre modely	kód	∅ D	∅A	B	C	H
150/6"	13027	171	215	175	8	30
230/9"	13028	240	294	249	10	30
300/12"	13029	300	390	316	12	30

PGR gravitačná mriežka

Gravitačná mriežka zabráňuje spätnému nasávaniu vzduchu.

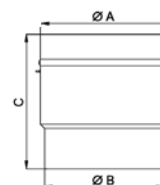


Rozmery (mm)

	kód	∅A	∅B	C	D	E
PGR 250	50150	296	280	6	20	68
PGR 300	50250	346	330	6	20	68
PGR 350	50350	396	380	6	20	68
PGR 400	50450	446	430	6	20	117
PGR 500	50550	546	530	6	20	117

LINEO S spätná klapka

S hliníkovými lamelami a vratnou pružinou, zabráňuje spätnému nasávaniu vzduchu alebo vnikaniu dažďovej vody, keď je jednotka vypnutá.

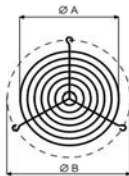


Rozmery (mm)

	kód	∅ A	∅ B	C
Lineo-S 100	22551	103	96	100
Lineo-S 125	22556	128	122	110
Lineo-S 150	22562	153	146	120
Lineo-S 160	22563	163	156	125
Lineo-S 200	22566	203	196	150
Lineo-S 250	22571	253	247	180
Lineo-S 315	22576	318	312	210

CA-G ochranná mriežka

Chrání otvor pri nasávaní (výfuku) pred vniknutím pevných telies, ak je jednotka zapojená na vzduchotechnické potrubie.

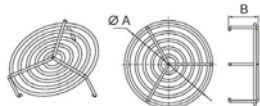


Rozmery (mm)

	kód	øA	øB
CA-G 100	22750	82	99
CA-G 125	22755	102	124
CA-G 150	22760	142	149
CA-G 200	22765	142	183
CA-G 250	22770	182	220
CA-G 315	22775	222	260

LINEO-G ochranná mriežka

Chrání otvor na nasávaní (výfuku) pred vniknutím pevných telies, ak je jednotka zapojená na vzduchotechnické potrubie.

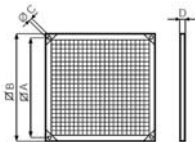


Rozmery (mm)

	kód	øA	B
Lineo-G 100	22701	101	29
Lineo-G 125	22702	127	29
Lineo-G 150	22703	151	35,5
Lineo-G 160	22704	161	35,5
Lineo-G 200	22705	201	34
Lineo-G 250	22706	255	42
Lineo-G 315	22707	318,5	50,2

TRA ochranná sieť

Chrání výstupný priestor, ak jednotka nie je zapojená na vzduchotechnické potrubie.

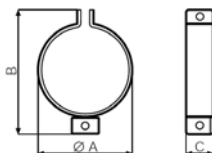


Rozmery (mm)

	kód	ØA	ØB	C	D
TRA 250	51150	280	305	8	10
TRA 300	51250	330	355	8	10
TRA 350	51350	380	405	8	10
TRA 400	51450	420	455	8	10
TRA 500	51550	530	555	8	10

CA-FU svorka na potrubie

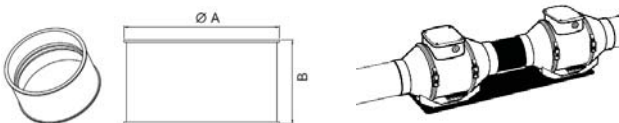
Držiaky z pozinkovanej ocele s vnútornou výstelkou z neoprénovej peny.



Rozmery (mm)

	kód	øA	B	C
CA-FU 100	22667	103	138	30
CA-FU 125	22668	128	163	30
CA-FU 150	22669	153	188	30
CA-FU 160	22666	163	189	30
CA-FU 200	22671	203	198	30
CA-FU 250	22672	253	238	30
CA-FU 315	22673	318	288	30

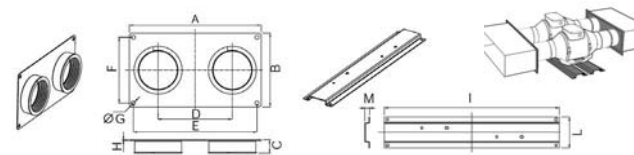
LINEO C sada pre montáž dvoch ventilátorov za sebou



Rozmery (mm)

	kód	øA	B
Lineo C 100	22584	320	180
Lineo C 125	22585	320	180
Lineo C 150	22586	395	220
Lineo C 160	22587	395	220
Lineo C 200	22588	440	240
Lineo C 250	22589	540	290
Lineo C 315	22592	324	59

LINEO-PF sada pre montáž dvoch ventilátorov vedľa seba



Rozmery (mm)

	kód	A	B	C	D	E	F	G	H	I	L	M
Lineo-PF 100	22577	320	180	32,5	180	300	160	10	2	420	75	11,5
Lineo-PF 125	22578	320	180	32,5	180	300	160	10	2	420	75	11,5
Lineo-PF 150	22579	395	220	37,5	205	375	200	10	2	470	75	11,5
Lineo-PF 160	22581	395	220	37,5	205	375	200	10	2	470	75	11,5
Lineo-PF 200	22582	440	240	37,5	225	420	220	10	2	520	75	11,5
Lineo-PF 250	22583	540	290	37,5	285	520	270	10	2	640	75	11,5

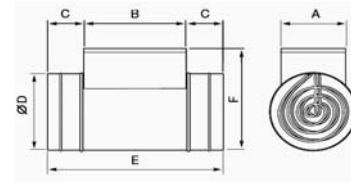
LINEO-SF montážna platňa



Rozmery (mm)

	kód	A	B	C
Lineo SF 500	22593	500	130	2
Lineo SF 700	22594	730	220	2

POTRUBNÝ OHRIEVAČ AH



Montáž do ventiláčného systému, vždy za ventilátorom a vzduchovým filtrom (resp. tlmíčom hluku).

Krytie IP 40.

Opláštenie z galvanizovanej ocele a špirála(y) z nehrdzavejúcej ocele.

Bezpečnostný termostat s automatickým resetom (nastavený na 60°C ±15%) zapojený do série s doplnkovým termostatom s manuálnym resetom (nastavený na 120°C ±15%).

Pracovný rozsah od -30°C do +50°C (nevhodné na práškové vzdušiny alebo vzdušiny obsahujúce chemikálie).

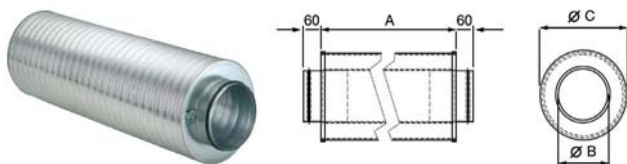
Minimálny vzduchový výkon je určený podľa minimálnej rýchlosti prietoku vzduchu 2m/s.

Kód	Názov	V	kW	A	Počet špirál	Min. vzduchový výkon (m3/h)
22796	AH 100	220-240	0,4	1,7	1 x 0,4	21
22797	AH 125	220-240	0,5	2,2	1 x 0,5	27
22759	AH 150	220-240	1,2	5,2	1 x 1,2	64
22798	AH 160	220-240	1,2	5,2	1 x 1,2	64
22790	AH 200	220-240	2	8,7	1 x 2	107
22791	AH 250	220-240	3	13	2 x 1,5	161
22792	AH 315	220-240	1	4,3	1 x 1	54
22779	H3 315	220-240	3	13	2 x 1,5	161

Rozmery (mm)

Kód	Názov	A	B	C	Ø D	E	F	Hmotnosť (kg)
22796	AH 100	100	230	40	100	325	185	2,01
22797	AH 125	125	230	40	125	325	225	2,57
22759	AH 150	150	285	40	150	380	250	2,6
22798	AH 160	150	285	40	160	380	260	2,95
22790	AH 200	150	285	40	200	380	300	3,5
22791	AH 250	150	285	40	250	380	350	3,83
22792	AH 315	150	245	60	315	380	415	5,1
22779	H3 315	150	245	60	315	380	415	5,3

TLMIČ HLUKU NA



Montáž do ventilačného systému, vždy za ventilátorom a vzduchovým filtrom.

Pracovný rozsah od -30°C do +60°C.

Maximálny pracovný tlak 2000 Pa.

Maximálna rýchlosť prietoku vzduchu 25m/s.

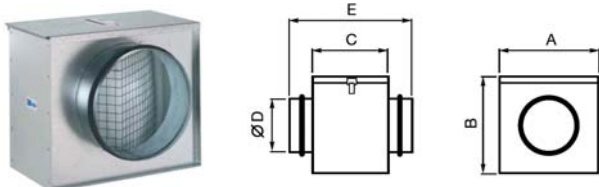
Útlm pri jednotlivých frekvenciách (Hz)

Kód	Názov	125	250	500	1000	2000	4000	8000
22780	NA 100	16	17	33	48	39	18	16
22781	NA 125	9	13	27	46	21	11	10
22756	NA 150	7	8	18	36	16	8	8
22783	NA 160	5	13	26	45	20	10	11
22784	NA 200	6	13	29	31	10	6	9
22785	NA 250	4	7	15	25	8	5	5
22786	NA 315	2	7	14	24	8	8	5

Rozmery

Kód	Názov	A (mm)	Ø B (mm)	Ø C (mm)	Hmotnosť (kg)
22780	NA 100	1000	100	211	2
22781	NA 125	1000	125	241	2
22756	NA 150	1000	150	266	2
22783	NA 160	1000	160	266	2
22784	NA 200	1000	200	316	3
22785	NA 250	1000	250	367	3
22786	NA 315	1000	315	417	4

FILTRAČNÝ BOX AF



Montáž do ventilačného systému, vždy pred ventilátorom, vzduchovým filtrom a potrubným ohrievačom.

Syntetické vlákna. Filtračná trieda G3 - 89%.

Opláštenie z galvanizovanej ocele.

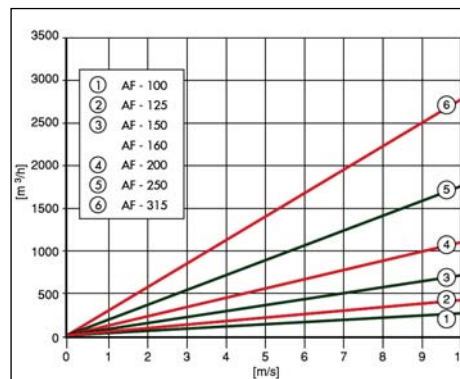
Kryt upevnený dvomi držiakmi, na uľahčenie údržby.

Max. pracovná teplota do +60°C.

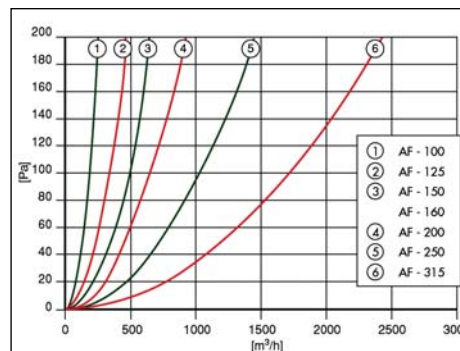
Rozmery (mm)

Kód	Názov	A	B	C	Ø D	E	Hmotnosť (kg)
22793	AF 100	210	170	125	100	227	2,1
22794	AF 125	220	205	145	125	252	2,1
22799	AF 150	270	235	160	150	267	2,3
22795	AF 160	270	235	160	160	267	2,3
22787	AF 200	320	275	185	200	302	3,5
22788	AF 250	355	320	235	250	352	3,5
22789	AF 315	430	390	335	315	452	6,1

Vzduchový výkon / prietok vzduchu

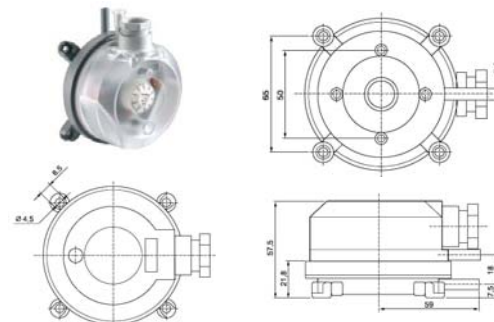


Tlaková strata filtra



DIFERENCIÁLNY PRESOSTAT PD (22240)

Presostat sníma rozdiel tlakov pred a za filtrom, pričom pokles tlaku za filtrom znamená jeho zanesenie.



PREPOJOVACIA SADA PRE PD (22242)

Tlakové konektory na pripojenie diferenciálneho presostatu.



PRIETOKOVÝ SPÍNAČ (22241)

Umožňuje sledovať prietok vzduchu v potrubí tzn., napríklad blokovat' chod el. ohrievača, ak nie je ventilátor v chode.

